




OFFRE ÉDUCATIVE



Visites Guidées
Ateliers
Visites libres




Écoles, collèges & lycées





SOMMAIRE



Cycle 1

Les écoles maternelles

Visites guidées p.2
Ateliers musicaux p.3

Cycle 2 et 3

Les écoles élémentaires

Visites guidées p.4
Ateliers musicaux p.5
Ateliers créatifs p.5
Visite et atelier immersifs p.6

**Cycle 3 et 4
Lycée**

Les collèges et les lycées

Visites guidées p.7
Ateliers créatifs p.8

Ressources pédagogiques

p.10

Informations pratiques

p.12



L'OFFRE ÉDUCATIVE DU MUPOP

Le MuPop est un musée innovant : conçu autour d'une scénographie vivante, il a été pensé pour offrir une expérience unique à des visiteurs de tous les âges, musiciens ou non.

L'équipe des médiateurs du MuPop a conçu différentes formules pour accompagner cette expérience et permettre au jeune public de découvrir la musique populaire et ses instruments.

A travers des **visites guidées** adaptées à chaque niveau, nous permettons à vos élèves de découvrir la musique populaire. Vous pouvez choisir de poursuivre cette expérience avec l'un de nos **ateliers**, qui permettent aux élèves d'expérimenter, de créer, de jouer.

Nous accompagnons également les enseignants qui souhaitent offrir à leurs élèves des **visites libres** du musée, en mettant à leur disposition des ressources pédagogiques diverses et soignées.

Notre équipe de médiateurs est là pour construire avec vous une visite adaptée à vos envies et à vos projets pédagogiques.



LES ÉCOLES MATERNELLES

Visites guidées

Durée : 45 minutes

Cycle 1

1 Parcours musical : histoire des musiques populaires en France

Au fil de cette visite, les enfants découvriront l'histoire des musiques populaires en France : en route pour les fanfares, le bal musette, le rock'n roll, les grands festivals ...

2 Avec Mélodie, mène l'enquête

Les enfants remonteront le temps en compagnie de Mélodie, la marionnette du MuPop, dont la tête est pleine de souvenirs. Au fil du parcours musical, les enfants aideront Mélodie à retrouver les instruments de ses anciens propriétaires.



3 Safari des animaux

Des animaux se sont cachés dans le musée : animaux de la ferme, sauvages ou fantastiques.

Les enfants devront les retrouver dans les vitrines du musée. Découvertes, écoutes, mimes et chansons sont au programme.

4 Et si on bougeait !

Les musiques populaires mettent le corps en mouvement, alors pourquoi ne pas en faire l'expérience ? Lors d'une petite déambulation dans le musée, les enfants pourront danser sur les musiques des différentes époques.



LES ÉCOLES MATERNELLES

Ateliers musicaux

Durée : 1 h

Cycle 1

1 Sons et familles d'instruments

Au cours de cet atelier, les enfants découvriront ce qu'est un son et ce que sont les instruments : quels sons font-ils ? A quelle famille appartiennent-ils ? Comment en joue-t-on ? On leur proposera une approche sensitive autour d'expériences et de jeux de motricité avec des instruments appartenant à la culture populaire, de la vielle à roue à la guitare électrique.

2 Petite histoire musicale des émotions

Comprendre les émotions, ce n'est pas si facile ! Au cours de l'atelier, les enfants joueront à mimer et à mettre en musique, autour d'une histoire contée, quatre émotions : la peur, la joie, la tristesse et la colère.

3 Parcours musical au fil de l'eau et de la nature

Grâce à des jeux de doigts, comptines, chansons, histoires, quizz sonores, les enfants exploreront les sons de la nature. Ils découvriront aussi des manières de produire du son ainsi que des instruments amusants et insolites !



LES ÉCOLES ÉLÉMENTAIRES

Visites guidées

Durée : 1 h

Cycles 2 et 3

1 Parcours musical : histoire des musiques populaires en France

Au fil de cette visite, les enfants découvriront l'histoire des musiques populaires en France : en route pour les fanfares, le bal musette, le rock'n roll, les grands festivals ...

2 Remonte le temps au pays des instruments

Le jeune public découvrira dans le musée des instruments marquants du temps passé, de la flûte en os préhistorique à la guitare électrique en passant par l'orgue de barbarie.



3 La France Rock

A travers cette visite, les enfants pourront revivre la déferlante musicale du rock, qui a secoué la France des années 1960.

4 Aide Mélodie à retrouver les instruments perdus

Les enfants remonteront le temps avec pour mission de retrouver des instruments perdus. Observation, réflexion seront nécessaires pour relier chaque musicien à son instrument. *Cette visite peut être réalisée à la demande de l'enseignant en compagnie de Mélodie, la marionnette du MuPop.*



LES ÉCOLES ÉLÉMENTAIRES

Ateliers musicaux

Durée : 1 h

Cycles 2 et 3

1 Découverte des instruments

Dis, c'est quoi une vielle à roue ? Comment ça marche ?
Et la guitare basse ?

Cet atelier permettra aux enfants de découvrir en profondeur un panel d'instruments de musique représentatifs des musiques populaires : la vielle à roue, la cornemuse, l'accordéon, la trompette, la guitare acoustique et électrique, la guitare basse.



2 Le son des émotions : moteur, action !

La musique peut nous offrir tout une gamme d'émotions. Grâce à l'écoute musicale collective, les enfants pourront exprimer avec pertinence leur ressenti. Ils pourront ensuite mettre en pratique leur perception en créant un paysage sonore à l'aide d'instruments de musique et d'un looper.

Ateliers créatifs

Durée : 1 h 30

1

Crée ta scène musicale !

Les enfants découvriront à quoi ressemble une scène musicale de guinguette, une scène rock ou une scène hip hop. Pour ce faire, ils devront colorier, découper et coller des éléments reproduits à cet effet afin de reconstituer la scène de leur choix et créer ainsi leur diorama en 3D.



2

La musique écolo

Depuis toujours dans les musiques populaires, l'homme a utilisé ce que lui offrait son environnement pour créer des instruments. Au XXe siècle, certains ont développé de nouvelles sonorités en transformant les objets à recycler en instruments de musique.

A partir de matériaux de récupération, les enfants fabriqueront des instruments de musique. Afin de participer pleinement à la démarche éco-citoyenne, nous invitons les enfants à ramener de chez eux des éléments nécessaires à la création des instruments.



Visite guidée et atelier immersifs
Durée : 2 h

Cycles 2 et 3

Oyez, Oyez troubadours ! Musique au Moyen-Âge

Les enfants remontent le temps en 1403 pour être les invités au banquet du bon duc Louis II de Bourbon. Ils découvriront le monde des trouvères et troubadours qui pouvaient être des femmes.

Avec la trouveresse, ils partiront à la recherche d'instruments médiévaux qu'ils pourront essayer et développeront leurs talents de danseur.

Ils s'initieront à l'enluminure en décorant un recueil de chansons pour le seigneur.



LES COLLÈGES ET LES LYCÉES

Visites guidées des expositions permanentes

Durée : 1 h

Cycles 3 et 4
Lycée

1 Parcours musical : histoire des musiques populaires en France

Au fil de cette visite, les enfants découvriront l'histoire des musiques populaires en France : en route pour les fanfares, le bal musette, le rock'n roll, les grands festivals ...

2 Les années pop où l'émergence d'une nouvelle classe d'âge : les jeunes

Les élèves découvriront comment, à partir des années 1960, la musique a un public toujours plus large, et toujours plus jeune et devient à son tour un objet de consommation.



3 Diffuser et transmettre la musique : l'oralité.

Les élèves découvriront comment la musique a pu toucher des publics divers et se diffuser auprès du plus grand nombre, et le rôle primordial de l'oralité dans cette diffusion : des ménétriers aux walkmans, en passant par le scopitone, ils verront comment la musique a pu se transmettre au fil du temps.

4 Musique au Moyen-Age

Le MuPop se situe au coeur d'une cité médiévale riche de l'histoire des ducs de Bourbon. La visite permettra de plonger dans un temps où la musique était jouée par les troubadours, et de partir à la découverte de leurs instruments.

LES COLLÈGES ET LES LYCÉES

Cycles 3 et 4
Lycée


Atelier créatif

Durée : 1 h 30

1 Crée ton affiche pop



Les élèves seront amenés, après avoir observé les affiches et pochettes 33 tours de l'ère de la pop que possède le musée, à créer leur propre affiche, représentant un groupe de musique imaginaire. Psychédéliques, conceptuels, ... : tous les styles pop s'afficheront !



Atelier musical

Durée : 1 h 30

2 L'improvisation : des corps, du son et de l'imagination

Le temps d'une visite, les élèves découvriront la place et l'évolution de l'improvisation sous toutes ses formes dans les musiques populaires de France et d'ailleurs, des chants de travail aux battles de rap sans oublier les solos emblématiques de célèbres artistes.

L'atelier qui suivra sera l'occasion d'essayer l'improvisation en groupe ou en solo à l'aide de sa voix, de son corps et d'un looper.



RESSOURCES PÉDAGOGIQUES POUR PRÉPARER UNE VISITE LIBRE

Le MuPop met à la disposition des enseignants et de leurs classes des supports de visite.

*Ressources répertoriées sur le site du Ministère de la Culture.
histoiresdesarts.culture.gouv.fr*

DES LIVRETS JEUX POUR LES CYCLES 2 ET 3

- **Jeu "Chasse aux images"**

En équipe, les enfants sont invités à rechercher dans les parcours du musée des instruments ou objets musicaux, à partir de détails d'images.

- **Jeu "Objets sonores"**

A partir de cartes, les enfants identifieront de manière visuelle et auditive les familles d'instruments, les matières utilisées et les modes de fonctionnement des instruments de musique du musée.

- **Le livret jeux du MuPop**

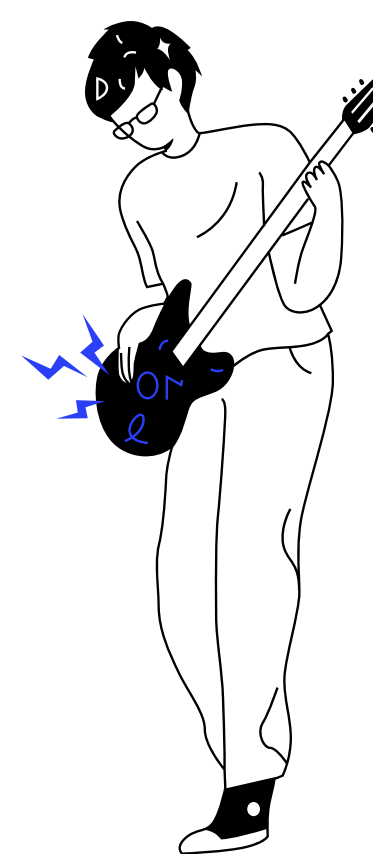
Pour connaître les secrets du musée et trouver le mot mystère : jeux de mots croisés, intrus, erreurs, recherches et observations. 1,2,3, à vos crayons ! *Merci de vous munir de crayons*



RESSOURCES PÉDAGOGIQUES POUR PRÉPARER UNE VISITE LIBRE

DES QUESTIONNAIRES POUR LES CYCLES 3 ET 4

- **Les années Rock'n roll** - Explorer le son et les formes des guitares, les drôles d'objets permettant d'écouter la musique.
- **Objets sonores** - Déterminer la famille, la matière et le fonctionnement des instruments du musée.
- **Les années Pop** - Pour tout savoir sur les guitares électriques et les techniques de diffusion de 1960 à 1970.
- **Musique au Moyen-Age** - Pour tout savoir sur l'origine médiévale d'instruments de musique populaire.



DES DOSSIERS PÉDAGOGIQUES POUR TOUS LES NIVEAUX

Les dossiers pédagogiques sont à la disposition des enseignants sur notre site internet :

<https://www.mupop.fr/espace-professionnels/outils-enseignants/>

INFORMATIONS PRATIQUES



RÉSERVATIONS

Dans le but d'organiser votre venue et de vous proposer un devis, les réservations sont obligatoires par téléphone au **04.70.02.19.62** ou par mail à **mediation@mupop.fr**.

Pour les visites guidées ou ateliers, il est demandé d'effectuer votre réservation 3 semaines à l'avance.

Des visites spécifiques peuvent être dispensées, en lien avec le projet de l'enseignant. En voir la possibilité avec le médiateur lors de la prise de réservation.

PRÉCISIONS

Les groupes sont constitués de 25 personnes maximum pour les visites guidées et les ateliers.

Les conditions de visites guidées et d'ateliers peuvent être soumises à d'éventuelles modifications sous réserve de l'évolution des consignes sanitaires.



LE MUPOP

Un grand musée innovant de 3300m², d'ampleur nationale, au coeur de la cité médiévale et du jardin Wilson de Montluçon.



Mupop
3 rue Notre Dame
03100 MONTLUÇON
04.70.02.19.62
mediation@mupop.fr
<https://www.mupop.fr>



HORAIRES

Haute saison (1er mai > 31 août) **Mardi au dimanche** 10h > 18h

Basse saison (1er fév > 30 avril et 1er sept > 31 déc) **Mardi au samedi** 10h > 17h

Fermeture après les vacances scolaires de Noël jusqu'au 31 janvier

Fermé le 1er janvier, le 1er mai et le 25 décembre